

BOOK ACCESS

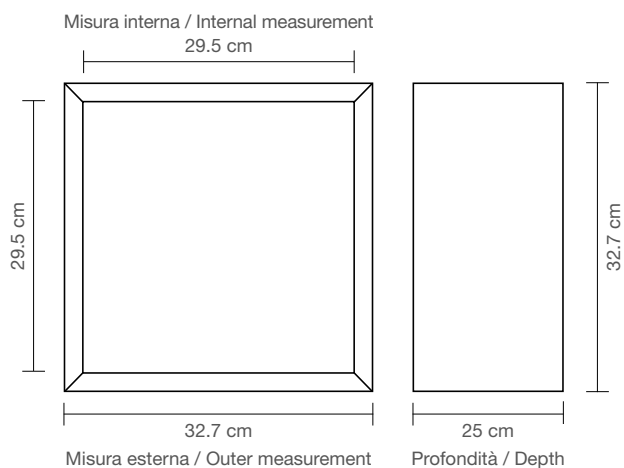
BOOK ACCESS è dotata di due accessori modulari applicabili alla parete che rispecchiano nella forma e componibilità ciò che è rappresentato nella stampa della carta scelta. I due accessori sono così composti: **BOOK ACCESS CUBE** a giorno con schienale, **BOOK ACCESS CUBE PRINT** con schienale e anta con apertura push-pull con stampa di 10 motivi già replicati su carta. Gli elementi oltre a creare un effetto ottico / tridimensionale assolvono alla funzione di contenimento lasciando la possibilità di personalizzare e di rendere unica nel suo genere questa soluzione d'arredo / decoro.

BOOK ACCESS is equipped with two modular accessories applicable to the wall which reflect the shape and modularity what is represented in the printing of the chosen card. The two accessories are as follows: **BOOK CUBE ACCESS** day with backrest, **BOOK ACCESS CUBE PRINT** with backrest and door with push-pull opening with printed 10 motifs already replicated on paper. The elements in addition to creating an optical / three-dimensional effect, perform the containment function leaving the possibility to customize and make unique this furnishing / decor solution.


NOTE TECNICHE E DIMENSIONI D'INGOMBRO / TECHNICAL NOTES AND DIMENSION

Il modulo **BOOK ACCESS CUBE** deve essere applicato sopra alla carta da parati a metà dell'interasse di ogni spalla stampata. Ogni spalla stampata del mobile misura 3,2 cm di spessore. Nel caso di montaggio in affiancamento o a scacchiera, verificarne il corretto posizionamento.

The **BOOK ACCESS CUBE** form must be applied over the wallpaper at center of the interaxis of each printed shoulder. Each printed shoulder of furniture is 3,2 cm thick. When mounting alongside or checkerboard, verify the correct positioning.



Dimensione della stampa a fascie
Size of the print banded



CONFIGURAZIONI DISPONIBILI / AVAILABLE CONFIGURATIONS



Art. **BA CUBE**



Art. **BA CUBE PRINT 01**



Art. **BA CUBE PRINT 02**



Art. **BA CUBE PRINT 03**



Art. **BA CUBE PRINT 04**



Art. **BA CUBE PRINT 05**



Art. **BA CUBE PRINT 06**



Art. **BA CUBE PRINT 07**



Art. **BA CUBE PRINT 08**



Art. **BA CUBE PRINT 09**



Art. **BA CUBE PRINT 10**

A

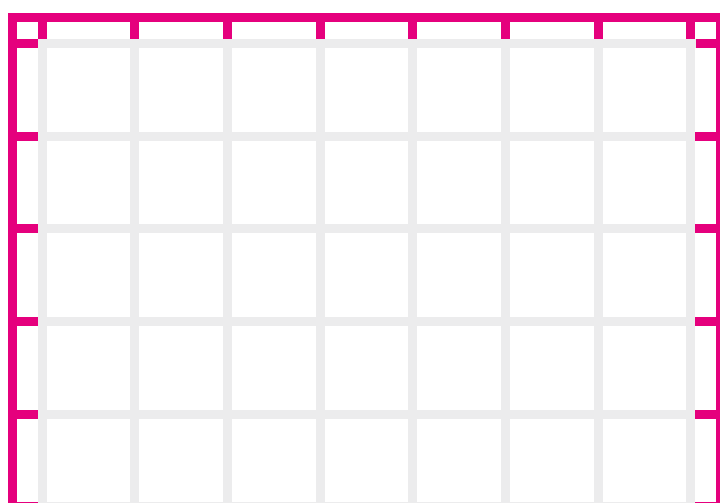
**SOLUZIONE
DI POSA
LAYING
SOLUTION**

Nella soluzione **A**, **BOOK ACCESS** viene fornita in misura precisa sulla base della dimensione della parete; la struttura della texture va a chiudere con la stampa le spalle sia a destra che a sinistra. La stessa soluzione viene applicata per la chiusura in testa. I moduli aggiuntivi **BA CUBE** e **BA CUBE PRINT** possono essere applicati in qualsiasi posizione a piacere nella parete, tranne negli spazi più ristretti che sono stati creati per il completamento della parete rivestita con effetto libreria da muro a muro.

In solution **A**, **BOOK ACCESS** is provided in a precise measurement on the basis of the size of the wall; the structure of texture goes to close the print of shoulders on the right and left. The same solution is applied to the closure head. Additional **BA CUBE** and **BA CUBE PRINT** modules can be applied in any position as you like in the wall, except in the confined spaces that have been created for the completion of the wall covered with bookshelves effect from wall to wall.



Art. **BOOK ACCESS 01**



- Adattamento della struttura della texture al formato richiesto della carta.
Adaptation of the texture structure to the required paper size.
- Struttura a moduli della libreria **BOOK ACCESS**
Modules structure of the library **BOOK ACCESS**
- Soluzione di posa dove vengono evidenziate le parti dove la carta non verrà applicata a muro.
Setting solution which are highlighted parts where the paper will not be applied to the wall.

B


SOLUZIONE
DI POSA
LAYING
SOLUTION

Nella soluzione **B**, **BOOK ACCESS** viene fornita in una misura più piccola rispetto alla parete finale; verranno mantenute integre le dimensioni dei moduli quadrati, senza l'applicazione di moduli correttivi di riduzione sia nei lati che nella testa. Nel montaggio la carta viene centrata nella parete lasciando a vista il muro sottostante nei lati e in testa. I moduli aggiuntivi **BA CUBE**, e **BA CUBE PRINT** possono essere applicati in qualsiasi posizione a piacere nella parete.

In the solution **B**, **BOOK ACCESS** is provided in a smaller size than the final wall; size of square modules will be maintained, without the application of corrective reduction modules in both sides and in the head. When installing the paper is centered in the wall leaving exposed the wall below the sides and overhead. Additional modules **BA CUBE**, and **BA CUBE PRINT** can be applied in any position as you like in the wall.



Art. **BOOK ACCESS 02**



- Adattamento della struttura della texture al formato richiesto della carta.
Adaptation of the texture structure to the required paper size.
- Struttura a moduli della libreria **BOOK ACCESS**
Modules structure of the library **BOOK ACCESS**
- Soluzione di posa dove vengono evidenziate le parti dove la carta non verrà applicata a muro.
Setting solution which are highlighted parts where the paper will not be applied to the wall.

C

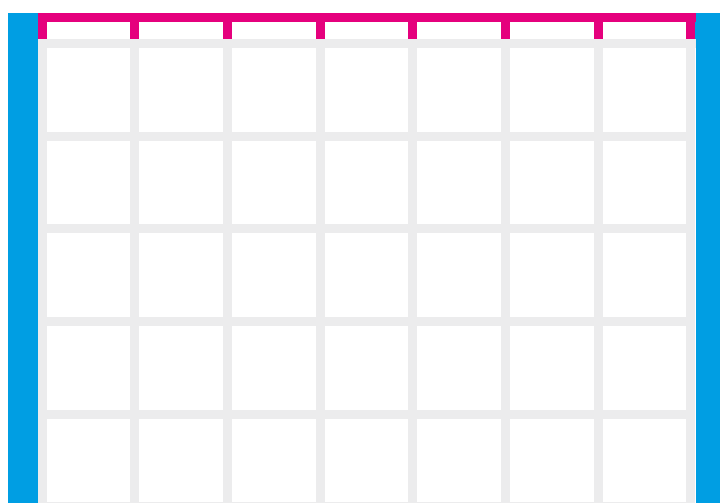
**SOLUZIONE
DI POSA
LAYING
SOLUTION**

Nella soluzione **C**, **BOOK ACCESS** viene fornita in una misura più piccola rispetto alla parete finale; verranno mantenute integre le dimensioni dei moduli quadrati, senza l'applicazione di moduli correttivi di riduzione nei lati, mentre nella testa della carta il modulo correttivo andrà a chiudere a soffitto in base alla misura finale definita. Nel montaggio la carta viene centrata nella parete lasciando a vista il muro sottostante nei lati. I moduli aggiuntivi **BA CUBE** e **BA CUBE PRINT** possono essere applicati in qualsiasi posizione a piacere nella parete, al di fuori dei spazi più ristretti che sono stati creati per chiusura della testa della carta da parati.

In the solution **C**, **BOOK ACCESS** is provided in a smaller size than the final wall; the size of the square modules will be maintained intact, without the application of corrective reduction of modules in the sides, while in the paper of the corrective head module will close at ceiling based on the final measure defined. When installing the paper is centered in the wall leaving exposed the wall below the sides. Additional modules **BA CUBE** and **BA CUBE PRINT** can be applied in any position in the wall, outside of the confined spaces that have been created for closing the head of the wallpaper.



Art. **BOOK ACCESS 03**



- Adattamento della struttura della texture al formato richiesto della carta.
Adaptation of the texture structure to the required paper size.
- Struttura a moduli della libreria **BOOK ACCESS**
Modules structure of the library **BOOK ACCESS**
- Soluzione di posa dove vengono evidenziate le parti dove la carta non verrà applicata a muro.
Setting solution which are highlighted parts where the paper will not be applied to the wall.